


# BUCH-LAMINIER-STATION

## BLS-CLASSIC

Die Buch-Laminier-Station zum leichten und einfachen Folieren von Büchern und Broschüren mit einer Rückenlänge von ca. 50 mm und einer Breite von maxi. 41 cm. Die Buch-Laminier-Station BLS-Classic wird mit einer Rollenhalterung für eine Folienrolle von maxi. 41 cm Breite, automatischer Silikonpapiertrennung und Schneidevorrichtung geliefert.




### TECHNISCHE DATEN

Breite	Tiefe	Höhe
50 cm	60 cm	25 cm


### ZUBEHÖR

Artikel-Nr.	Beschreibung
6009695	BLS-Classic
6009697	Ersatzmesser BLS-Classic
6009696	zusätzliche Rollenhalterung
6009698	Teflonstreifensatz
36876	Holzrakel, 16 cm

## BEDIENUNG




Spannen Sie eine Folienrolle, die ca. 3–4 cm breiter ist als das Buch in die BLS-Classic ein. Trennen Sie das Papier von der Folie.



Legen Sie das Buch mit dem Buchrücken an und ziehen die Folie über das Buch. Gut anrakeln.



Drehen Sie das Buch um 180° und beziehen es dabei mit Folie. Mit dem Buchrakel gut festreiben.



Ziehen Sie die Folie leicht straff und schneiden Sie sie mit dem angebauten Messer ab.